
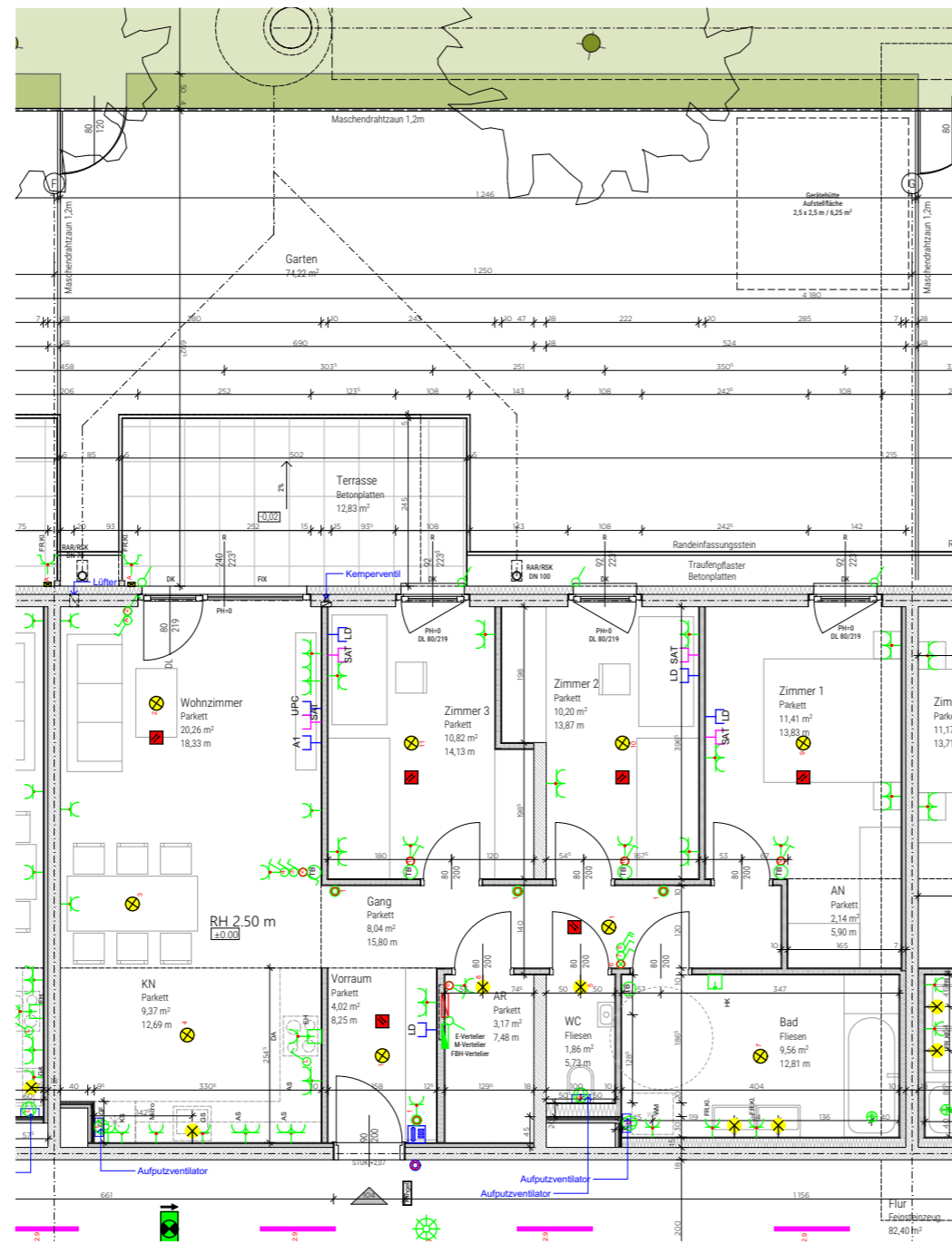


Äußerer Bereich gemäß der einschlägigen Normen im Gefälle verlegt. Sanitärerichtungen werden laut BAB errichtet. Für die Anfertigung von Einbaumöbel sind Naturmaße zu nehmen Einbaumöbel nicht an die Außenwand stellen Gefahr von Schimmelbildung! Die dargestellten Kücheneinrichtungen und Waschmaschinen, etc. gelten nur als Möblierungsvorschlag und sind nicht inkludiert. Bei der Ermittlung der Durchgangslichte (nutzbare Höhe) werden Türanschlag, -schwelle, -schließer und Niveausprünge bis 3 cm nicht berücksichtigt.

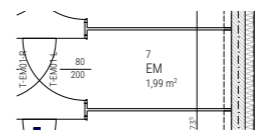
**ÄNDERUNGEN VORBEHALTEN**  
Vorbehaltlich technischer und konstruktiver Änderungen, sofern dem Käufer zumutbar, insbesondere weil sie geringfügig und sachlich gerechtfertigt sind.



**Legende:**

AN	Abstellnische
AR	Abstellraum
AL	Architekturlichte
D	Drehflügel
DK	Drehkippflügel
DL	Durchgangslichte
FIX	Fixverglasung
FOK	Fußbodenoberkante
KLIMA	Klimaanlage Innengerät
KN	Kochnische
PH	Parapethöhe
POT	Poterie
R	Rollladen
RH	Raumhöhe
RAR	Regenabfallrohr
WM	Waschmaschine
ZWD	Zwischendecke

EM Erdgeschoss



# WOHUNGSDetailPLAN

Top07  
Groß-Enzersdorfer Str. 74  
1220 Wien

**Legende Schwachstrom**

	Sprechanlage Innenstelle Hörerlos
	Türöffner 12V
	Klingel Taster
	UP-Medienverteiler 3-reihig
	Leerdose (Schlauch 25mm) bis Medientverteiler in Wohnung
	Empfangsdose bis Medientverteiler in Wohnung
	Empfangsdose bis Medientverteiler in Wohnung
	Empfangsdose bis Medientverteiler in Wohnung

**Legende Starkstrom/Installation**

	Schuko-Steckdose 1-fach
	Schuko-Steckdose 2-fach waagr.
	Schuko-Steckdose mit Klappe
	Fixanschluss 230V
	Ausschalter 2-pol.
	Serienschalter
	Taster
	Wechselschalter
	Kreuzschalter
	Ausschalter
	Ausschalter inkl. Kontrollleuchte 2-pol.
	Taster inkl. Kontrollleuchte
	Raumthermostat
	E-Herd Anschluss
	Dämmerungsschalter
	UP-Hohlwandverteiler 3-reihig
	Lüfteranschluss
	Lampen-Wandauslaß
	Lampen-Deckenauslaß
	FR-Ovaleuchte 11Watt IP44 LENA LA
	Rauchmelder unvernetzt

ERDGESCHOSS	TOP 07
WOHNFLÄCHE	90,85 m <sup>2</sup>
LOGGIA	0,00 m <sup>2</sup>
WOHNNUTZFLÄCHE	90,85 m <sup>2</sup>
TERRASSE	12,83 m <sup>2</sup>
EINLAGERUNGSMÖGLICHKEIT 07	1,99 m <sup>2</sup>
GARTEN	74,22 m <sup>2</sup>

**Bauherr**

**Baubetreuung**

**Planverfasser**

Plangrundlage	Maßstab			
Ausführungsplan Stand: April 2021	1:100			
Geschoss	Top	Typ	Datum	Index
Erdgeschoss	07	D	2021-06-24	-