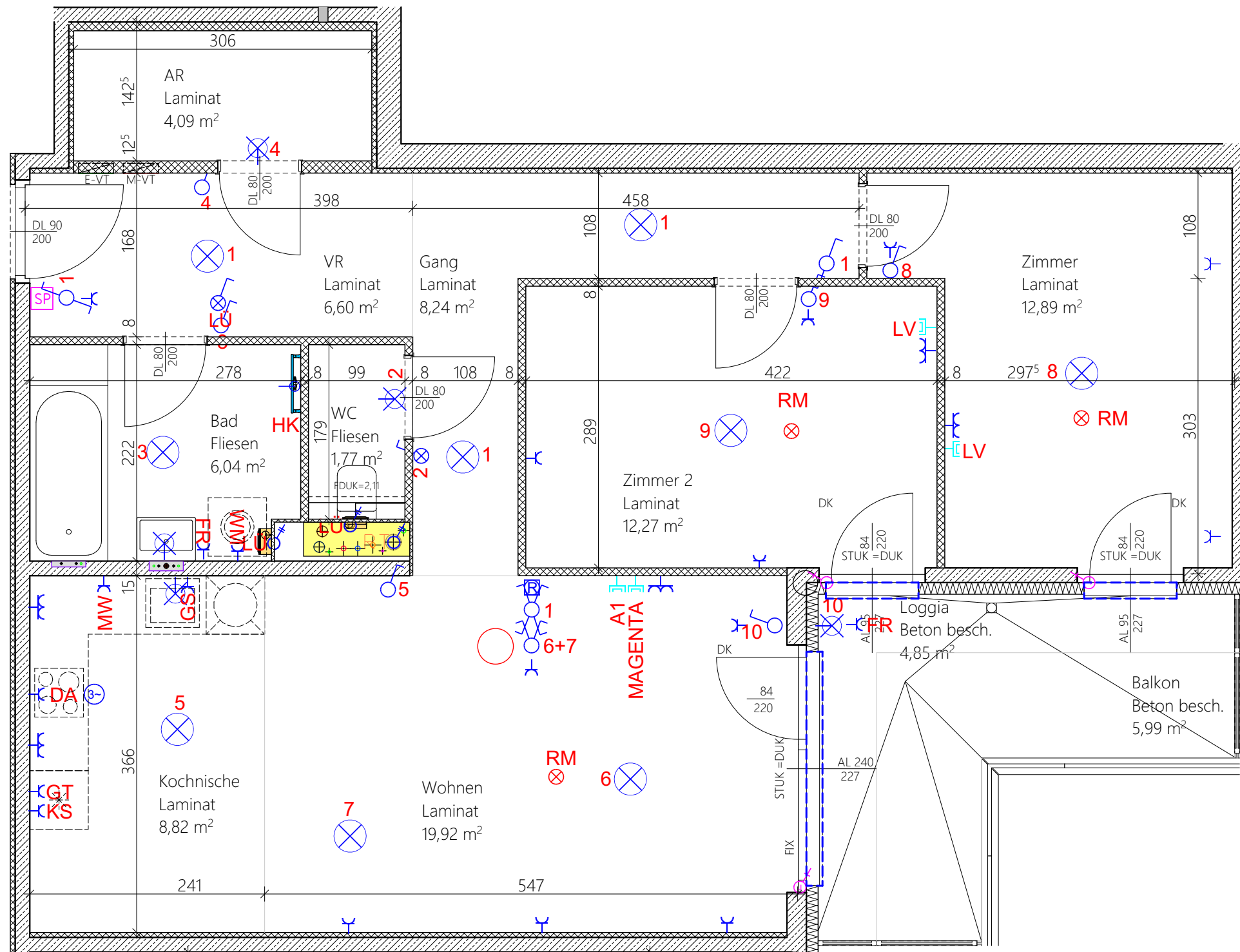


WOHNUNGSDetailPLAN

Käthe - Dorsch - Gasse 15 1140 Wien



Allgemein			
D	Drehflügel	VR	Vorraum
DK	Drehklappflügel	AR	Abstellraum
FIX	Fixverglasung	AN	Abstellnische
FPH	Fertigparapethöhe	SR	Schrankraum
STUK	Sturzunterkante	FDUK	Fertige Deckenunterkante
AL	Architekturlichte	FOK	Fertige Fußbodenoberkante
DL	Durchgangslichte		

Steckdosen		Auslässe	
⊕	Schutzkontaktsteckdose einfach	⊕	Auslass Allgemein
⊕ ₂	Schutzkontaktsteckdose zweifach	⊕ _{HT}	Anschlussdose Handtuchtrockner
⊕ _{FR}	Steckdose Feuchtraum	⊕ _{E-H}	Anschlussdose E-Herd
⊕ _{WM}	Steckdose für Waschmaschine	⊕ _{LU}	Auslass Ventilator
⊕ _{TR}	Steckdose für Trockner	⊕ _{RT}	Auslass FBH Verteiler
⊕ _{GS}	Steckdose für Geschirrspüler	⊕ _J	Auslass Jalousie
⊕ _{DA}	Steckdose für Dunstabzug		
⊕ _{KS}	Steckdose für Kühlschrank		
⊕ _{GF}	Steckdose für Gefriertruhe/-schrank		
⊕ _{MW}	Steckdose für Mikrowellenherd		

Schalter, Taster		Beleuchtung	
⊕	Taster	⊕	Deckenauslass
⊕ ₁	Schalter einpolig	⊕	Wandauslass
⊕ ₂	Kontrolllichtschalter		
⊕ ₃	Wechselschalter		
⊕ ₄	Serienschalter		
⊕ ₅	Kreuzschalter		

Verteiler Starkstrom/Media		Brandschutz	
⊕ ₁	Verteiler übereinander	⊕ _{RM}	Home-Rauchmelder
⊕ ₂	Verteiler nebeneinander	⊕ _{OMA}	optischer Rauchmelder

Schwachstrom		HLS	
⊕ _{LV}	Leerverrohrung TV	⊕	Lüfter
⊕ _{MAG}	TV Steckdose Magenta	⊕	Fußbodenheizungsverteiler
⊕ _{A1}	TV Steckdose A1	⊕	Handtuchtrockner
⊕ _{IG}	Innenstelle Gegensprechanlage	⊕	Wasseranschluss
⊕ _{KL}	Klingeltaster		
⊕ _{RB}	Raumbediengerät		

6.Obergeschoss Stiege 2


TOP 71 Freifinanzierte Miete

Wohnfläche	80,64 m ²
Loggia	4,85 m ²
Wohnnutzfläche	85,49 m ²
Balkon	5,99 m ²
Einlagerungsmöglichkeit	2,49 m ²

Bauherr:
MIGRA Gemeinnützige Wohnungsges.m.b.H.
 Würzlerstraße 15, A-1030 Wien



Baubetreuung:
ARWAG Bauträger Gesellschaft m.b.H.
 Würzlerstraße 15, A-1030 Wien
 +43 1 797 000



Planverfasser:
ARGE: SMAC Smart Architectural Concepts KG
 Königsberggasse 17, A-1130 Wien
 T +43 1 967 35 81
 arge.smac@bhp-wien.com

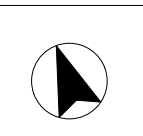
Baumschlager Hutter ZT GmbH
 Marc-Aurel-Straße 3/4, A-1010 Wien
 T +43 1 946 89 65

Plangrundlage:
 Polierplan 17.12.2021

Geschoss:	Stiege:	Datum:	Index:
6.Obergeschoss	Stiege 2	17.12.2021	-

ÄNDERUNGEN VORBEHALTEN!
 Vorbehaltlich technischer und konstruktiver Änderungen, sofern dem Mieter zumutbar, insbesondere weil sie geringfügig und sachlich gerechtfertigt sind.

Für die Anfertigung von Einbaumöbel sind Naturmaße zu nehmen!
 Einbaumöbel nicht an Außenwand stellen - Gefahr von Schimmelbildung!
 Die dargestellten Kücheneinrichtungen, Waschmaschine etc. gelten nur als Möblierungsvorschlag und sind nicht inkludiert.
 Bei der Ermittlung der Durchgangslichte (nutzbare Höhe) werden Türanschlag, -schwellen, -schleifer und Niveausprünge bis 3 cm nicht berücksichtigt.



Maßstab:
1:50

Bauteilaktivierung in der Stahlbetondecke - Decke darf maximal 4 cm tief angebohrt werden.